


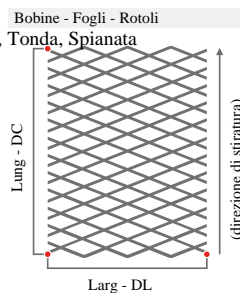
# E 30



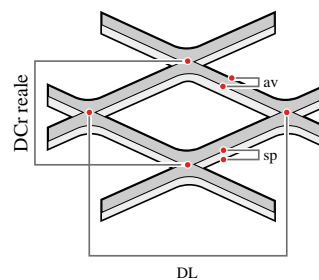
## Riferimenti

Nome	=	Geom DL x DCr - av x sp
Geom	=	Esagonale, Romboidale, Quadra, Tonda, Spianata
DL	=	Diagonale Lunga
DCr	=	Diagonale Corta reale
av	=	Avanzamento
sp	=	Spessore
Larg - DL	=	Larghezza in direzione DL
Lung - DC	=	Lunghezza in direzione DC (direzione di stiratura)

## Dimensioni



## Dimensione maglia



## Facciata a vista

